













































となりのテレ金ちゃん スクエアゲーム シートその1

























となりのテレ金ちゃん スクエアゲーム シートその2

となりのテレ金ちゃん スクエアゲーム シートその3

となりのテレ金ちゃん スクエアゲーム シートその4

となりのテレ金ちゃん スクエアゲーム 遊び方説明書

【準備】

★テレ金ちゃん スクエアゲームのシートその1～4を紙に印刷します。

→ (この後、印刷した紙を厚紙やボール紙などに糊で貼り付けると、繰り返し遊べて便利です)

★各シートの枠に沿ってハサミまたはカッターで切って、正方形のカードを作る。

【遊び方】

①神経衰弱・・・参加人数：1人～

- (1) イラストの描かれた面を見えないように裏向けにして、テーブル(床)に広げる。
- (2) 一番目のプレイヤーから順番に、カードを2枚ひっくり返して、同じ絵柄ならGETし、次の2枚を選ぶ。
絵柄がそろわなかったら、次の人に交代し、最終的に一番多くのカードを取った人が勝ち。

※1人の時は何分で全部回収できるか計って、記録を目指そう！

②イラストかるた(サイレントかるた)・・・参加人数：3人～

<はじめに>出題するGM(ゲームマスター)役1人を決め、そのほかはプレイヤーとなる。

- (1) 各絵柄1枚ずつをイラストが見えるように表向けにしてテーブル(床)の上に広げる
- (2) 残ったカードの束をGMがプレイヤーに見えないように手に持ったら、ゲームスタート。
- (3) GMが1枚ずつカードを見せ、プレイヤーはGMが出したものと同一絵柄のカードを探して素早く取る。
最終的に一番多く取った人が勝ち。最後の2枚になったら、どちらか1枚を取った人が残りの1枚もGETできる。

※声を出したプレイヤーは1枚没収というルールを追加すると、さらに(静かに)盛り上がるよ。

③五目並べ(2色または3色)・・・参加人数：2人～6人

<はじめに>ここで使うのは、シートその1以外(テレ金ちゃんが1体のみのイラスト)のカードのみ。

- (1) 3色のテレ金ちゃん中から自分(チーム)の持ち色を決めて、その色のカードをすべて手元に置いてスタート。
- (2) 順番に1枚ずつ出していき、先に自分の色のテレ金ちゃんが縦横ナナメいずれかで5体並んだ人(チーム)が勝ち。

※オプションの盤面シートを複数枚印刷して、外枠を切ってつなぎ合わせると、広い盤面シートになるので、その上でやると、カードを揃えて置いてわかりやすくなるよ。

※3色で勝負するとなかなかすぐには勝負がつかないので、各シートや盤面シートをさらに印刷して増やすと延長可能！

となりのテレ金ちゃん スクエアゲーム 盤面シート
